



# TRATTRICE


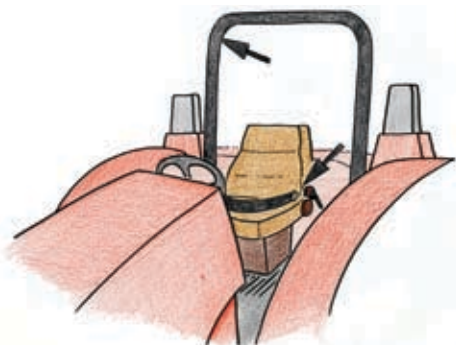
Guidare una trattrice non è semplice come guidare un qualsiasi mezzo di locomozione, richiede maggiore **concentrazione** e la conoscenza dei limiti di **manovrabilità** e di **sicurezza**.

La trattrice è **alta** e quindi relativamente predisposta al **ribaltamento** sia laterale, sia posteriore, con incidenti spesso mortali. Per questo è indispensabile adottare le giuste misure di prevenzione e di protezione:

- **cabina, telaio o arco (roll bar)** di sicurezza;
- sedile con **cinture** di sicurezza.

Sono inoltre indispensabili le seguenti dotazioni:

- **scala** antiscivolo e maniglie per facilitare l'accesso al mezzo;
- protezione delle **parti calde** del motore;
- **griglie** di protezione delle ventole di raffreddamento e delle cinghie di trasmissione;
- schermo di protezione della **presa di forza**.



L'operatore si protegge allacciandosi sempre le **cinture**, riparato dalla **cabina, telaio o roll bar**. Tali dispositivi di sicurezza lo trattengono, in caso di ribaltamento, entro un volume non interessato dalle deformazioni del mezzo, limitando così il pericolo di schiacciamento.

Quando la trattrice è in marcia l'arco di protezione (roll bar) deve essere sempre **sollevato**.

Il **rischio di ribaltamento** è sempre molto alto, soprattutto nei mezzi a due ruote motrici. In tal caso, se le ruote per qualche motivo non dovessero girare, ad esempio bloccate nel terreno, la trattrice tenderà ad impennarsi, ed è sufficiente un solo secondo per raggiungere il punto di ribaltamento.



Nell'utilizzo di trattrici dotate di solo telaio o roll bar, l'operatore si protegge con **cuffie** dai rumori provocati dalle attività agricole che possono danneggiare l'udito in maniera permanente.

Chi conduce una trattrice osserva scrupolosamente i seguenti comportamenti:

1. Presta la massima attenzione quando opera in vicinanza di **fossi, buche o terrapieni** e quando raggiunge le **testate** degli appezzamenti.



2. Usa la trattrice **esclusivamente per i lavori agricoli**, attività per le quali è stata specificatamente progettata.

## I DISPOSITIVI DI PROTEZIONE INDIVIDUALE DA UTILIZZARE



CALZATURE  
ANTISCIVOLO



GUANTI



PROTEGGI  
GLI OCCHI



INDUMENTI  
PROTETTIVI



CUFFIE

## I RISCHI DA EVITARE



SCIVOLAMENTO



CADUTA



TAGLIO



RIBALTAMENTO



SCOTTATURA

3. Affronta le **curve a bassa velocità** ed evita le **frenate brusche**; tale cautela è ancora più importante manovrando in retromarcia



4. **Non trasporta mai passeggeri**, tanto meno bambini e animali.



5. Aggancia i rimorchi o gli attrezzi esclusivamente negli appositi **ganci di traino**.



6. Aziona sempre il **freno a mano** quando la trattrice è in sosta.

7. Non usa la trattrice su terreni con **pendenza** superiore al limite di ribaltamento.



8. Verifica, insieme al datore di lavoro, lo stato della trattrice effettuando le **manutenzioni** periodiche e le **sostituzioni** di pezzi meccanici ed elettrici.


COSA FA	COSA NON FA
<b>Utilizza</b> solo trattrici dotate di cabina, telaio o arco (roll bar) e cinture di sicurezza	<b>Non opera</b> senza allacciarsi le cintura di sicurezza
<b>Guida</b> la trattrice con la massima attenzione ed effettua solo lavori agricoli o forestali	<b>Non lavora</b> dopo aver assunto alcolici o farmaci che riducono i riflessi
<b>Ricorre</b> a cuffie di protezione dell'udito quando opera su trattrici prive di cabina	<b>Non transita</b> su terreno con pendenza superiore al limite di ribaltamento
<b>Controlla</b> lo stato generale della trattrice ed in particolare delle protezioni degli organi in movimento (presa di forza, ventole e cinghie)	<b>Non trasporta</b> mai passeggeri o animali

Pubblicazione realizzata nell'ambito del Progetto "Coltiviamo la cultura della sicurezza" promosso da EBAT e condotto da Veneto Agricoltura in collaborazione con Regione del Veneto - Direzione Prevenzione, INAIL Regionale Veneto, con il patrocinio della Provincia di Treviso.



**VENETO AGRICOLTURA**  
Azienda Regionale per i settori Agricolo, Forestale e Agro-Alimentare

**INAIL**



Pubblicazione edita da  
Veneto Agricoltura  
Azienda Regionale per i settori Agricolo, Forestale e Agro-Alimentare  
Viale dell'Università, 14 35020 Legnaro (PD)  
info@venetoagricoltura.org - www.venetoagricoltura.org

Realizzazione editoriale  
Veneto Agricoltura  
Azienda Regionale per i settori Agricolo, Forestale e Agro-Alimentare

Coordinamento editoriale  
Isabella Lavezzo, Mainenti Elisa  
Settore Divulgazione Tecnica e Formazione Professionale  
Via Roma, 34 - 35020 Legnaro (PD)  
Tel. 049.8293920 Fax 049.8293909  
divulgazione.formazione@venetoagricoltura.org

Testi: Massimo Ferasin, Paolo Antoniazzi Veneto Agricoltura  
Disegni: Lorenzo De Sabbata